

# Útmutató a Microsoft Teams használatához

# 1. Lépés

## lépjen be az online fórum színterére



Az élő esemény megtekintése a Microsoft Teamsben

A Windows-alkalmazás letöltése

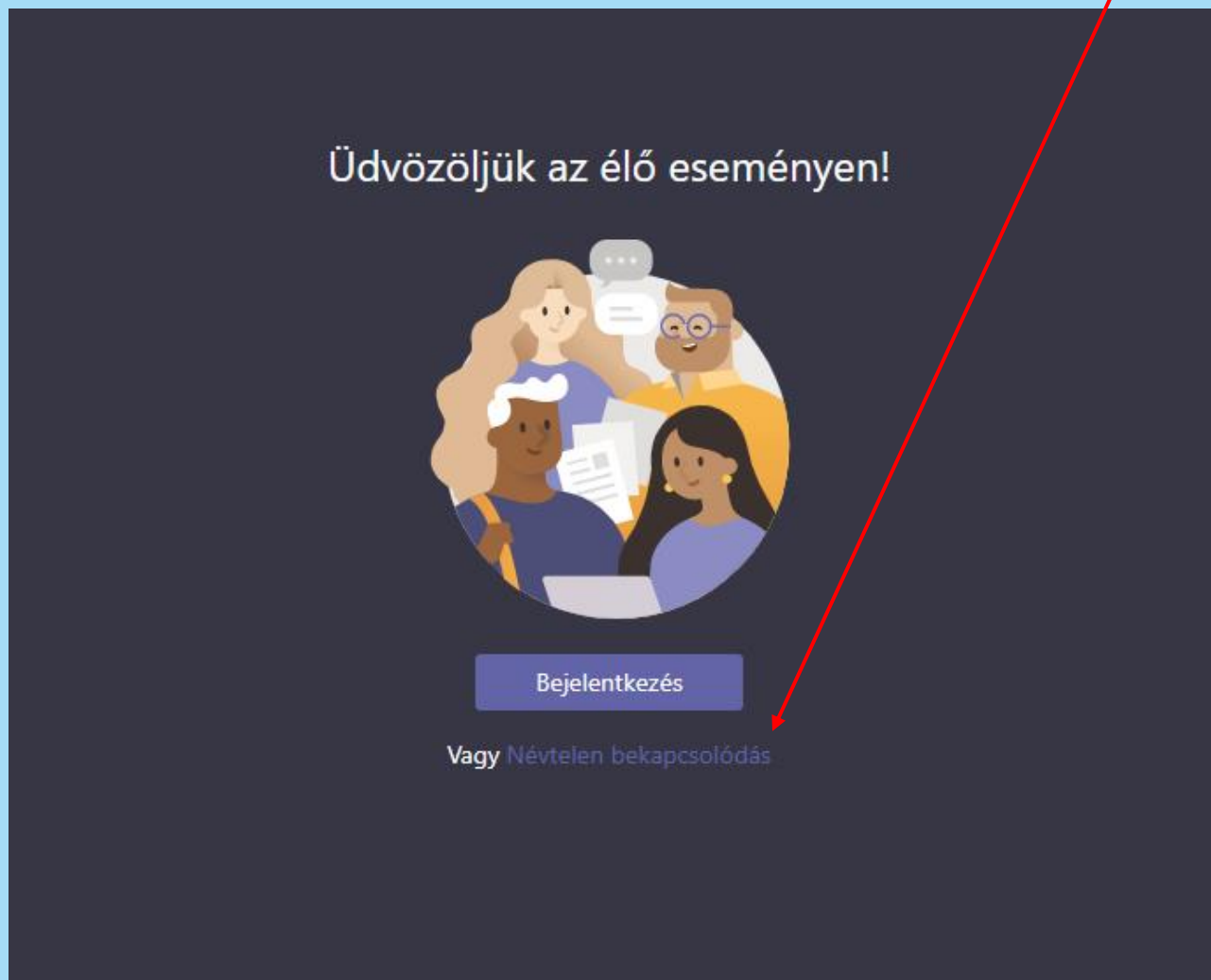
Inkább a weben nézem meg

Már rendelkezik a Teams alkalmazással? [Azonnali indítás](#)

Válassza az alábbi menüpontot!


## 2. Lépés

Válassza a névtelen bekapcsolódás lehetőséget!



# Kérjük, a beszélgetés alatt használja a következő beállításokat

- Ha bejelentkezett, kameráját tartsa bekapcsolva, mikrofonját kikapcsolva!



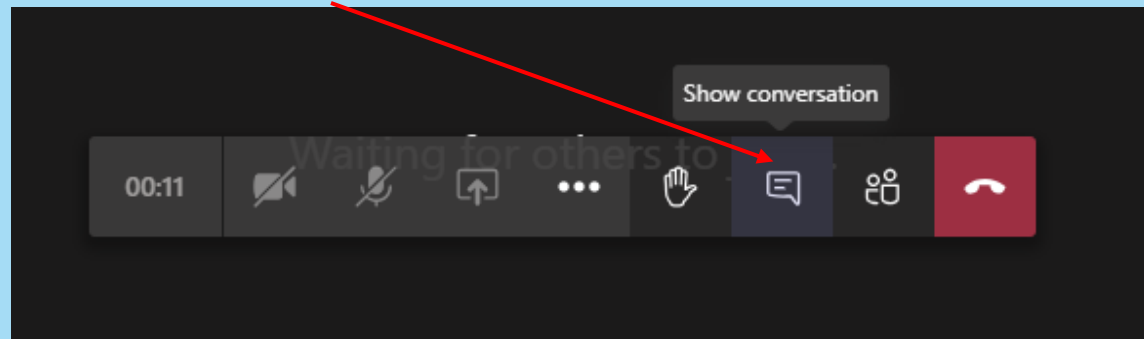
Ha ön kap szót, kérjük kapcsolja be mikrofonját!



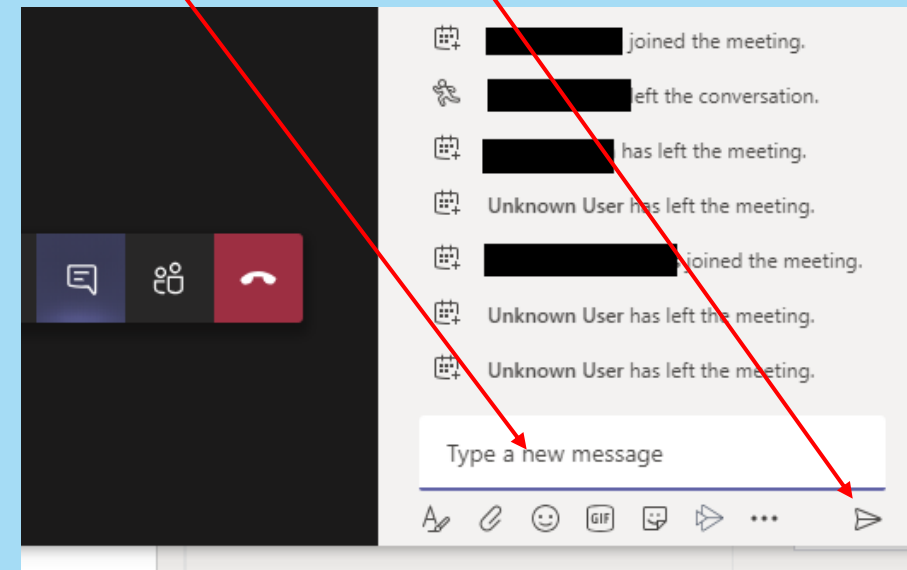
# Hogyan tegyem fel kérdéseimet, hogyan juttassam el javaslataimat?

- Kérjük, hogy kérdéseit egy "K", javaslatait egy "J" betű beírása után, a fórumhoz kapcsolódó cset ablakban tegye fel!

1. **Kattintson a szöveges üzenet ikonra**



2. **Írja be, és küldje el üzenetét**



**Kilépéskor a piros telefon ikonra kattintva hagyhatja el a beszélgetést.**



Köszönjük, hogy csatlakozik hozzánk!